



AZQUEST

AZ QUEST INFRA-YIELD FIP-IE (AZQI11)

RELATÓRIO MENSAL | JUNHO/2023

RELATÓRIO MENSAL - JUNHO/2023 - AZ QUEST INFRA-YIELD FIP-IE (AZQI11)

Destaques do Mês

R\$ 507,1 m

Patrimônio Líquido¹

3,9 anos

Duration da Carteira²

7,51% (179% CDI)*

Performance Bruta da Carteira²

R\$ 0,125 / cota

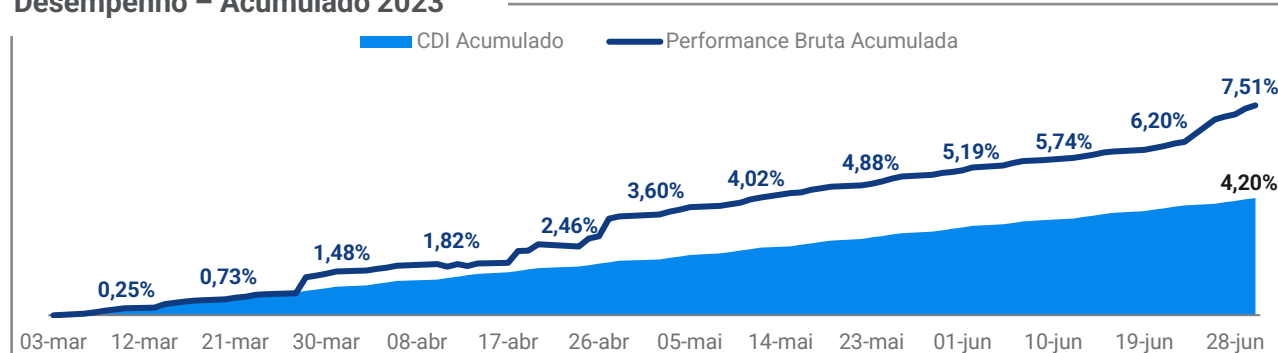
Dividendo Mensal

15,84% a.a.

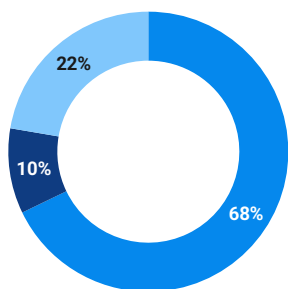
Dividend Yield

AZQUEST

Desempenho – Acumulado 2023

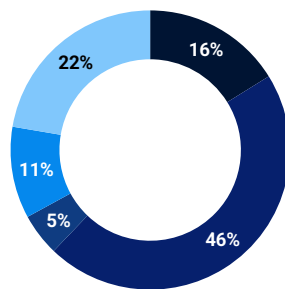


Alocação por Produto



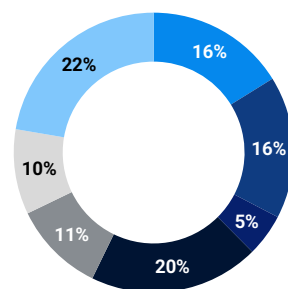
■ Debênture ■ APR ■ Caixa

Alocação por Setor



■ Energia Hídrica ■ Energia Solar
■ Telecom ■ Aeroportuário
■ Caixa

Alocação por Emissor



44%

LTV Médio da Carteira³

R\$ 10,14

PL / cota

100%

Meses Acima do CDI

67%

Transações com Kicker⁴

DESTAQUES DO AZQI11

- Rendimentos mensais desde mar/2023 de R\$ 0,125 / cota (DY 15,86%)
- Primeiro investimento, sob a forma de Ações Preferenciais Resgatáveis (APR), realizado pelo Fundo
- Manutenção da Quota Patrimonial acima dos R\$ 10,00

¹ Considera diferimentos de despesas de coordenação, estruturação e roadshow do IPO durante o primeiro exercício social do Fundo. ² Considera a variação dos ativos do Fundo, excluindo as despesas de coordenação, estruturação e roadshow do IPO do patrimônio líquido inicial, inclusive, taxa de administração e gestão. ³ Loan-to-Value (LTV): é a razão entre a exposição do valor em risco e o valor do conjunto de ativos em garantia. Normalmente, o valor em risco representa o saldo devedor líquido da operação (principal + juros – cash collateral). É uma métrica dinâmica, pois tanto o valor em risco, quanto o valor de mercado dos ativos podem variar no tempo. ⁴ Transações que possuem direitos econômicos contingentes aos debenturistas, caso ocorra algum evento de liquidez. * Resultado acumulado desde o início do Fundo.

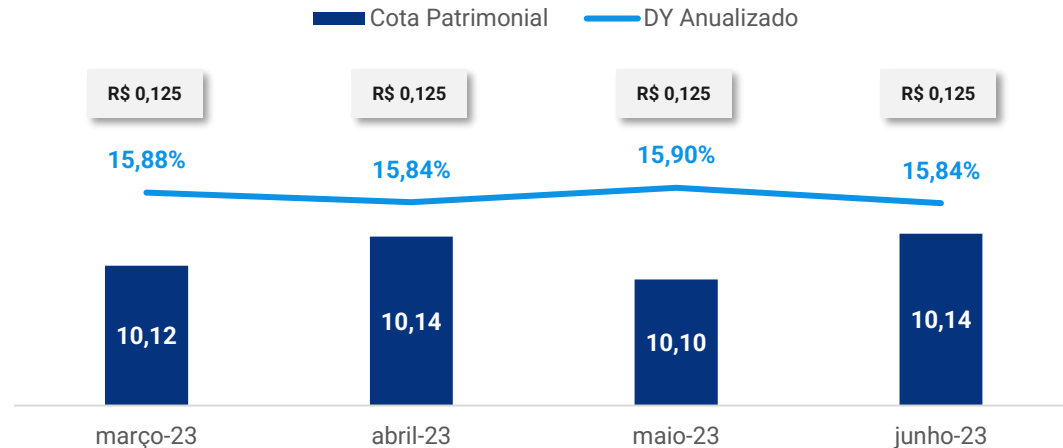
RELATÓRIO MENSAL - JUNHO/2023 - AZ QUEST INFRA-YIELD FIP-IE (AZQI11)

Carteira de Ativos

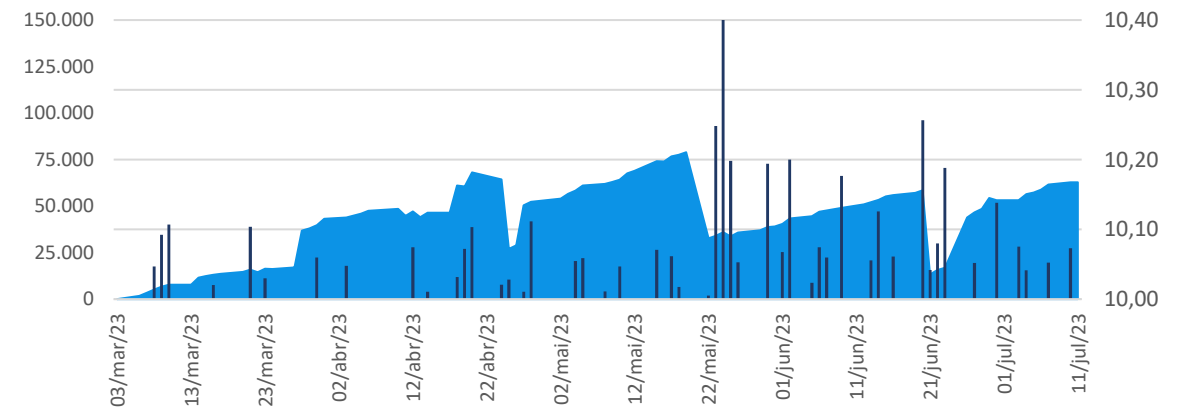


Emissor	Região	Status	Projeto	Setor	Transação	% do PL ¹	Exposição (R\$ Mil)	Stake AZQI11 da Transação	Duration (anos)	LTV (%)	CDI ² + (a.a.)	Kicker
Douradoquara Energia	MG	ALOCADO	Cluster Usinas Hidrelétricas	Energia Hídrica	Debênture	16%	82.134	100%	5,5	50%	6,00%*	Sim
Platão Capital	PR, MS, MT	ALOCADO	Cluster Usinas Solares (UFV)	Energia Solar	Debênture	16%	83.750	100%	6,1	41%	5,50%*	Sim
Brazil Tower Cessão de Infraestruturas	Brasil	ALOCADO	Construção Torres Telecom	Telecom	Debênture	5%	25.000	5%	3,5	48%	4,45%	Não
AXS Energia	MT, GO, MG, SP e PR	ALOCADO	Cluster Usinas Solares (UFV)	Energia Solar	Debênture	20%	100.000	31%	5,0	55%	7,40%*	Sim
Novo Norte Aeroportos	AP e PA	ALOCADO	Financiamento de Outorga e CAPEX	Aeroportuário	Debênture	11%	54.000	36%	3,9	47%	6,00%	Não
Athon Energia	Brasil	ALOCADO	Cluster Usinas Solares (UFV)	Energia Solar	APR	10%	50.000	100%	4,0	12%	5,50%	Sim
Caixa ³	-	-	-	-	-	22%	113.501	-	-	-	-	-
Total						100%	508.373	68%	3,9	44%	4,73%	

Histórico de Distribuições de Rendimento



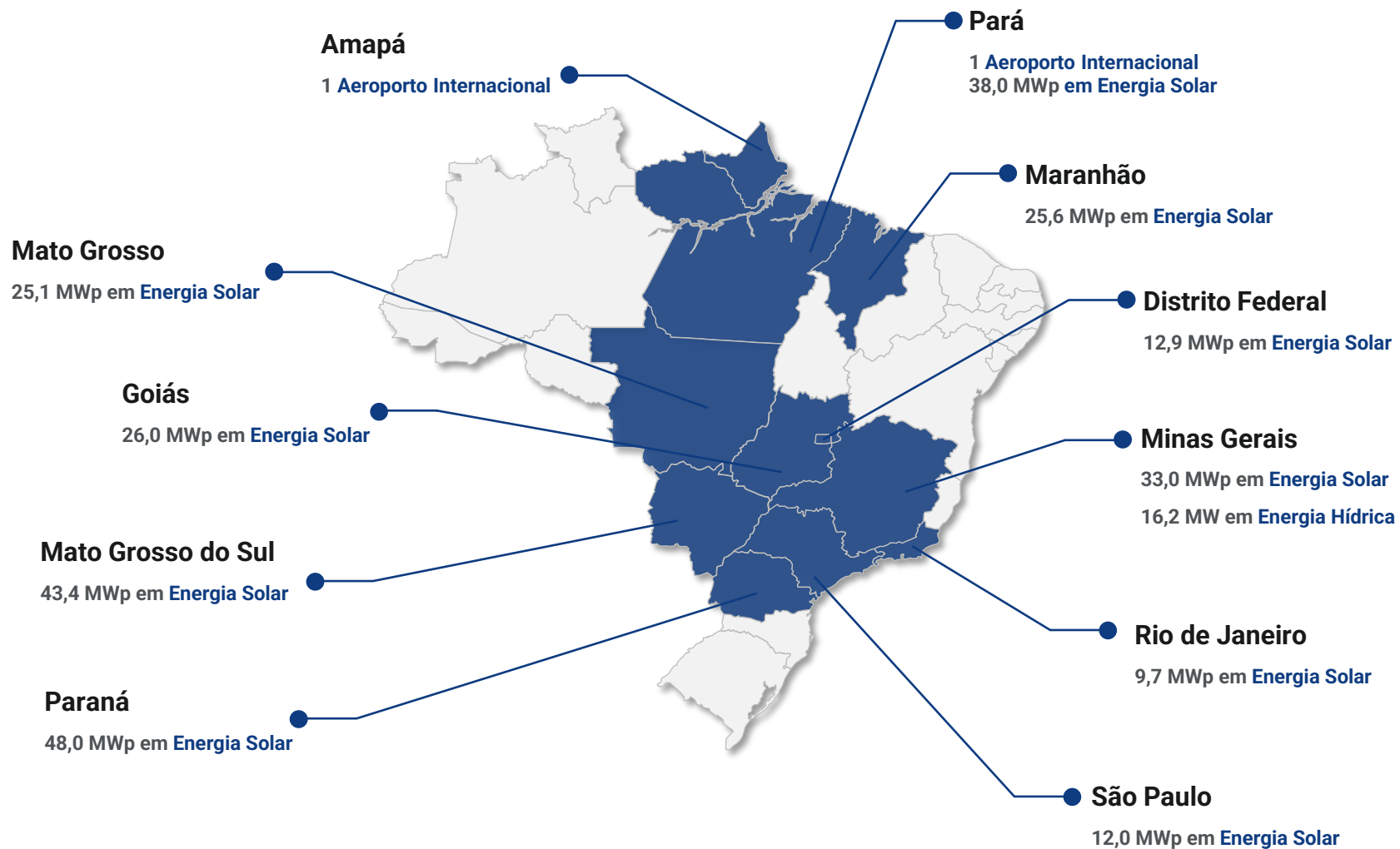
Liquidez (Qde Cotas) / Cota Patrimonial (R\$)



* Ativos indexados ao IPCA. ¹ Levamos em consideração PL do dia 11/07/2023 ² A estratégia do AZQI11 é adotar hedge de carteira para todos os ativos. ³ Caixa considera provisões decorrentes do diferimento dos custos de emissão. O **Kicker**, quando presente, se refere a transações que possuem direitos econômicos contingentes aos debenturistas (geralmente, caso ocorra algum evento de liquidez). Devem ser interpretados apenas como uma rentabilidade adicional condicionada a ocorrência de eventos de mercado. **TODOS OS NÚMEROS APRESENTADOS REFEREM-SE A EXPECTATIVAS E NÃO PODEM SER INTERPRETADOS COMO GARANTIA DE RETORNO AO INVESTIDOR. PARA MAIS INFORMAÇÕES, ACESSSE OS FATORES DE RISCO DO REGULAMENTO DO FUNDO.**

RELATÓRIO MENSAL - JUNHO/2023 - AZ QUEST INFRA-YIELD FIP-IE (AZQI11)

Overview dos Ativos Investidos / Garantias Reais



* Considerando ativos operacionais e pré operacionais, correspondentes ao stake AZQ em cada transação. TODOS OS NÚMEROS APRESENTADOS REFEREM-SE A EXPECTATIVAS E NÃO PODEM SER INTERPRETADOS COMO GARANTIA DE RETORNO AO INVESTIDOR. PARA MAIS 4 INFORMAÇÕES, ACESSSE OS FATORES DE RISCO DO REGULAMENTO DO FUNDO.

RELATÓRIO MENSAL - JUNHO/2023 - AZ QUEST INFRA-YIELD FIP-IE (AZQI11)

Ativos Investidos (1/2)



Em linha com o processo de transparência aos investimentos do fundo, a medida em que os investimentos forem sendo realizados, traremos mais detalhes sobre os ativos investidos e performance desses projetos.



Douradoquara Energia		
Ativo	Debênture	A Emissora é a Douradoquara Energia S.A., holding pertencente ao grupo da GS Souto Engenharia.
Volume (R\$ '000)	81.120	O grupo foi fundado em 2002 com foco em projetos de energia, incluindo implantação de PCH's, CGH's em escala e UTE's com Biogás de aterro sanitário.
Taxa de Emissão	IPCA+ 12,5%	
Vencimento	março/2033	Os recursos serão alocados no desenvolvimento, construção e operação de sistemas para geração de energia elétrica em MG.
Duration Aprox.	5,5 anos	



Platão Capital		
Ativo	Debênture	A Emissora é a Platão Capital S.A., empresa pertencente à Platão Investimentos, especializada em desenvolvimento de projetos de energia solar em GD desde 2019.
Volume (R\$ '000)	82.500	
Taxa de Emissão	IPCA+ 11,5%	A Platão Capital foi constituída com o objetivo de desenvolver e operar 24 UFV's, localizadas nos estados do PR, MS e MT.
Vencimento	maio/2033	
Duration Aprox.	6,1 anos	Os recursos serão alocados no desenvolvimento dessas UFV's, que totalizarão 74 MWp.



Brazil Tower Cessão de Infraestruturas		
Ativo	Debênture	A Emissora é a Brazil Tower Cessão de Infraestruturas S.A., pertencente à holding Brazil Tower Company (BTC).
Volume (R\$ '000)	500.000	Fundada em 2011, a BTC opera com desenvolvimento de soluções de infraestrutura para telecomunicações, incluindo construção e gerenciamento de torres, rooftops e soluções indoor.
Taxa de Emissão	DI+ 4,5%	
Vencimento	dezembro/2028	Os recursos serão alocados na gestão de passivos e financiamentos, e na implantação e interligação de novas torres.
Duration Aprox.	3,5 anos	



AXS Energia		
Ativo	Debênture	A Emissora é a AXS Energia Participações S.A., pertencente ao Grupo Roca, que atua provendo serviços e/ou geração solar, eólica, hidrelétrica, gás natural, hidrogênio verde e armazenamento.
Volume (R\$ '000)	320.000	
Taxa de Emissão	IPCA+ 13,8%	A AXS Energia é responsável pelo desenvolvimento e operação de mais de 90 UFV's distribuídas pelo Brasil.
Vencimento	abril/2032	
Duration Aprox.	5,0 anos	Os recursos captados visam acelerar o portfólio de implantação de até 300 MWp em usinas fotovoltaicas de GD.

Ativos Investidos (2/2)

Em linha com o processo de transparência aos investimentos do fundo, a medida em que os investimentos forem sendo realizados, traremos mais detalhes sobre os ativos investidos e performance desses projetos.



Novo Norte Aeroportos		
Ativo	Debênture	A Emissora é a SPE Novo Norte Aeroportos S.A., controlada pelo consórcio Agemar-Socicam.
Volume (R\$ '000)	132.000	A empresa venceu o leilão da 7ª rodada de concessões da ANAC, assumindo os aeroportos Val-de-Cans de Belém (PA) e Alberto Alcolumbre de Macapá (AP).
Taxa de Emissão	DI + 6,0%	
Vencimento	fevereiro/2028	Os recursos serão alocados na operação e manutenção dos aeroportos, além de gerenciamento de passivos, financiamentos e pagamento de outorga.
Duration Aprox.	3,9 anos	



Athon Energia		
Ativo	APR	Fundada em 2017, a Athon Energia é uma das empresas pioneiras no desenvolvimento de soluções energéticas e na gestão de sistemas fotovoltaicos focados em Geração Distribuída.
Volume (R\$ '000)	50.000	
Rent. Esperada	DI + 5,5%	Em seu portfólio, a empresa possui 122,4 MWp (75,7 MWp operacionais) distribuídos em 8 estados brasileiros.
Vencimento	julho/2027	
Duration Aprox.	4,0 anos	Os recursos serão alocados no desenvolvimento e na expansão do portfólio de ativos da Athon Energia.

RELATÓRIO MENSAL - JUNHO/2023 - AZ QUEST INFRA-YIELD FIP-IE (AZQI11)

Disclaimer

Informações Operacionais

AZ QUEST INFRA YIELD FUNDO DE INVESTIMENTO EM PARTICIPAÇÕES EM INFRAESTRUTURA

Nome

BR0EOHCTF003
ISIN

49.252.656/0001-90
CNPJ

FIP-IE Infraestrutura
Classificação Anbima

Março/2023
Início do Fundo¹

Investidores Qualificados
Público-alvo

R\$ 507,1 milhões
Patrimônio Líquido²

R\$ 10,14
Valor da Cota Patrimonial³

8.793
Número de Cotistas⁴

1,25% a.a.
Taxa de Adm. e Custódia

20% do que exceder a taxa DI
Taxa de Performance

O material é meramente informativo e não considera os objetivos de investimento, a situação financeira ou as necessidades individuais de um ou de determinado grupo de investidores. Este fundo está sujeito a risco de perda substancial de seu patrimônio líquido em caso de eventos que acarretam o não pagamento dos ativos integrantes de sua carteira, inclusive por força de intervenção, liquidação, regime de administração temporária, falência, recuperação judicial ou extrajudicial dos emissores responsáveis pelos ativos do fundo. Recomendamos a consulta de profissionais especializados para decisão de investimentos. Fundos de Investimento não contam com a Garantia do Administrador, do Gestor, de qualquer mecanismo de seguro, ou, ainda, do Fundo Garantidor de Crédito – FGC. É recomendada uma avaliação de performance de fundos de investimento em análise de no mínimo 12 meses. Rentabilidade obtida no passado não representa garantia de rentabilidade futura. Ao investidor é recomendada a leitura cuidadosa do prospecto e do regulamento do Fundo de Investimento antes de aplicar seus recursos. As rentabilidades divulgadas são líquidas de taxa de administração e performance. A rentabilidade divulgada não é líquida de impostos. Este material não pode ser copiado, reproduzido ou distribuído sem a prévia e expressa concordância da AZ Quest. Algumas das informações aqui contidas foram obtidas com base em dados de mercado e de fontes públicas consideradas confiáveis. O fundo pode utilizar estratégias com derivativos como parte integrante de sua política de investimento. Tais estratégias, da forma como são adotadas, podem resultar em significativas perdas patrimoniais para seus cotistas, podendo inclusive acarretar perdas superiores ao capital aplicado e a consequente obrigação do cotista de aportar recursos adicionais para cobrir o prejuízo do fundo. Ainda que o gestor mantenha sistema de gerenciamento de riscos, não há garantia de completa eliminação da possibilidade de perdas para o fundo de investimento e para o investidor. Este documento não se constitui em uma oferta de venda e não constitui o prospecto previsto no código de autorregulação da Anbima para a indústria de fundos de investimento. Leia o prospecto, o formulário de informações complementares, lâmina de informações essenciais e o regulamento antes de investir. Para mais informações, ligue para (55) 11 3526 2250 ou acesse www.azquest.com.br/az-quest-infra-yield-fip-ie.

GESTOR

AZQUEST

ADMINISTRADOR

XP administração
fiduciária



¹ Liquidação do fundo em 03/03/2023, implicando 20 dias úteis de carrego no mês de março/2023. ² Considera diferimentos de despesas de oferta durante o primeiro exercício social do Fundo. ³ Valor referente ao último dia útil do mês de referência do relatório. ⁴ Cotistas na data do último dia útil do mês de referência do relatório.